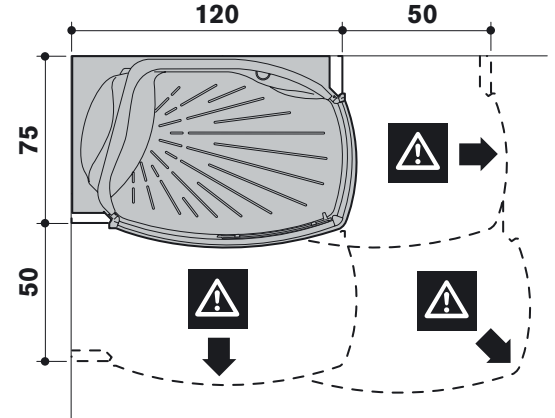
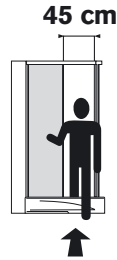
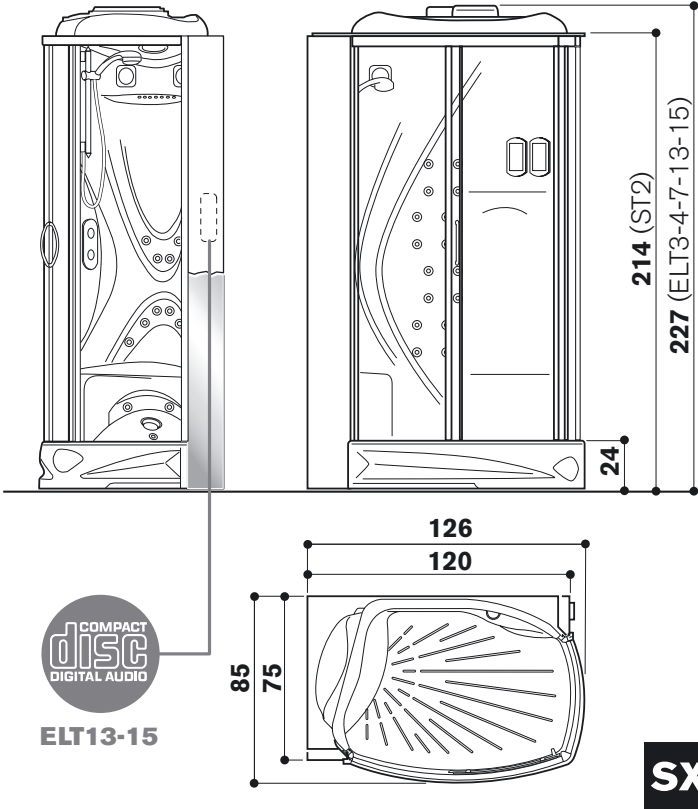


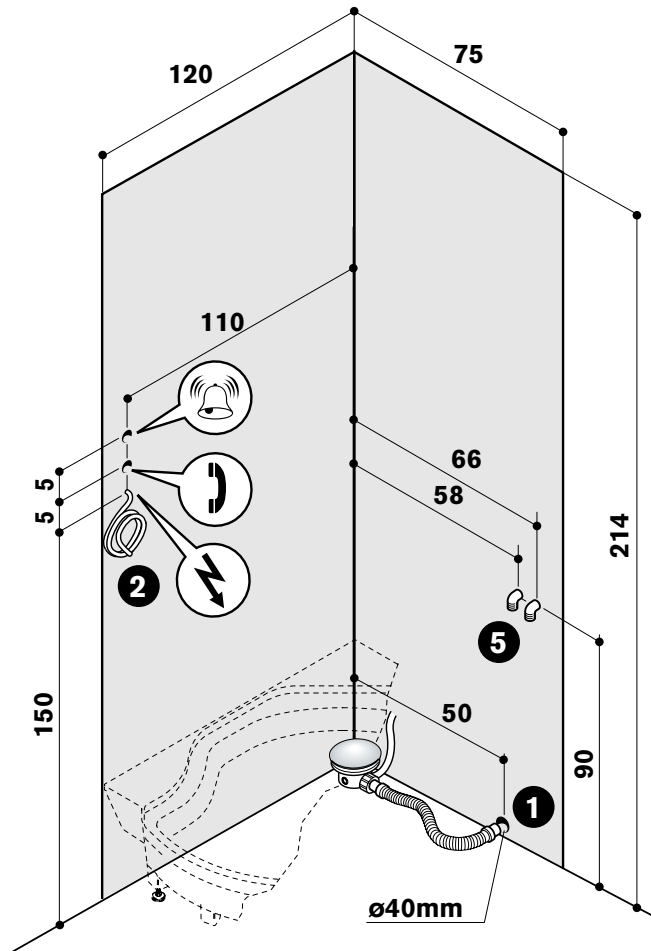


Allegare ai testi di pag.3 e 4 • This sheet to be with texts on pages 5 and 6  
 Fiche à associer aux textes des pages 7 et 8 • Dieses Datenblatt muß vom Text von S.9-10  
 Ficha a unirse a textos pág.11 y 12 • Esta ficha com textos pág.13 e 14

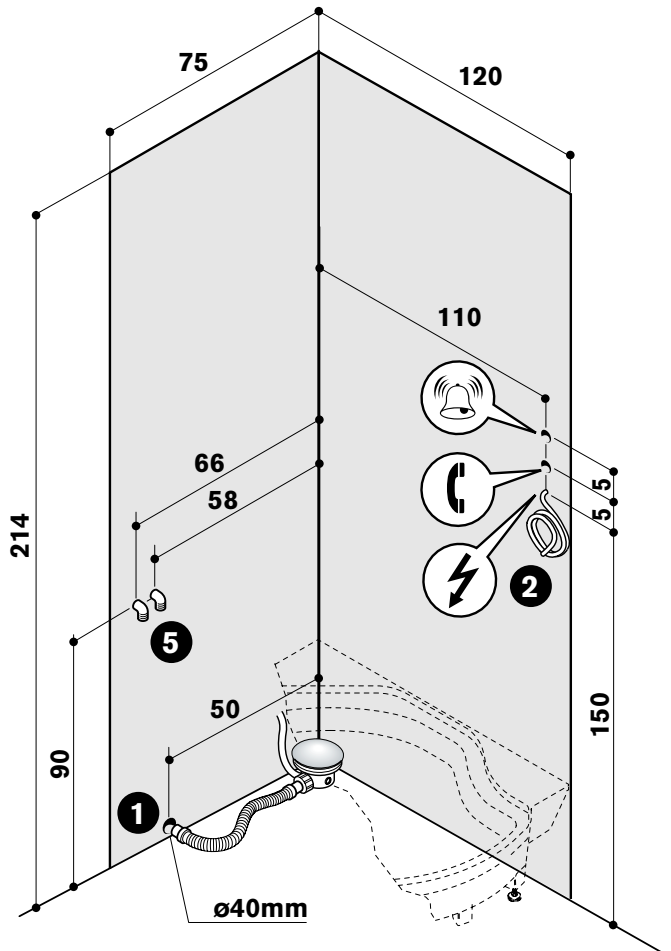
# FlexaThema 120



**ZONA LIBERA • ACCESS SPACE  
 BANDE LIBRE • FREIRAUM  
 ESPACIO LIBRE • ESPAÇO LIVRE**



**dx**



**sx**





**CARATTERISTICHE IDRAULICHE • HYDRAULIC SPECIFICATIONS • CARACTERISTIQUES HYDRAULIQUES**

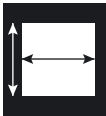
**HYDRAULIK-ANGABEN • CARACTERISTICAS HIDRAULICAS • CARACTERÍSTICAS HIDRÁULICAS**

	ST2	ELT3	ELT4	ELT7	ELT13	ELT15
PRESSIONE DI ESERCIZIO • OPERATING PRESSURE • PRESSION DE SERVICE BETRIEBSDRUCK • PRESIÓN DE FUNCION. • PRESSÃO DE FUNCION.....bar	*	*	*	*	*	*
PRESSIONE OTTIMALE • OPTIMUM PRESSURE • PRESSION OPTIMAL OPTIMALER WASSERDRUCK • PRESIÓN ÓPTIMAL • PRESSÃO OPTIMAL.....bar	2+3	2+3	2+3	2+3	2+3	2+3
CONSUMO D'ACQUA • WATER CAPACITY • CONSOMMATION D'EAU WASSERVERBRAUCH • CONSUMO DE AGUA • CONSUMO DE ÁGUA...../min (MAX)	14 <sup>(1)</sup>	13 <sup>(2)</sup>	13 <sup>(2)</sup>	13 <sup>(2)</sup>	13 <sup>(2)</sup>	13 <sup>(2)</sup>
BOCCETTE IDRO • WHIRLPOOL FITTINGS • BUSES HYDROMASSAGE ANZAHL MASSAGEDÜSEN • BOQUILLAS HIDROMASAJE • JACTOS DE HIDROMASSAGEM	8 + 4	16 + 4	16 + 8	16 + 8	16 + 8	16 + 8
<b>COLLEGAMENTI • CONNECTIONS • RACCORDEMENTS</b> <b>ANSCHLÜSSE • CONEXIONES • CONEXÃO</b>						
ACQUA CALDA/FREDDA • HOT/COLD WATER • EAU CHAUDE/FROIDE KALT/WARMWASSER • AGUA CALIENTE/FRIA • ÁGUA QUENTE/FRIA.....Ø	1/2"	1/2"	1/2"	1/2"	1/2"	1/2"
SCARICO A PARETE • WALL DRAINAGE • ÉCOULEMENT AU SOL ABFLUSSROHR AM BODEN • DESAGUADERO EN SUELO • DESCARGA NO PAVIMENTO.....Ø	40 mm	40 mm	40 mm	40 mm	40 mm	40 mm

(\*) min 1,5 max 5 (min 21 psi max 70 psi)

(1) idrogetti (a 2,5 bar) • hydro-nozzles (at 2,5 bar) • buses hydro (à 2,5 bar) • Massagedüsen (hat 2,5 bar) • boquillas de hidro (a 2,5 bar) • bocas hidro (a 2,5 bar)

(2) rotodoccia (a 2,5 bar) • rotoshower (at 2,5 bar) • douche tournant (à 2,5 bar) • Rotordusche (hat 2,5 bar) • rotoducha (a 2,5 bar) • rotoduche (a 2,5 bar)



**CARATTERISTICHE DIMENSIONALI • WEIGHT AND DIMENSIONS • DIMENSIONS & POIDS**

**MASSE UND GEWICHTE • CARACTERISTICAS DIMENSIONALES • DIMENSÕES E PESOS**

	ST2	ELT3	ELT4	ELT7	ELT13	ELT15
LxWxH ..... cm	75/85x120/126x214	75/85x120/126x227	75/85x120/126x227	75/85x120/126x227	75/85x120/126x227	75/85x120/126x227
PESO NETTO • NET WEIGHT • POIDS NET • NETTOGEW. • NETO • LÍQUIDO ....~ kg	119	130	130	130	132	132
PESO DI SPEDIZIONE • SHIPPING WEIGHT • POIDS À L'EXPÉDITION VERSANDGEWICHT • PESO DE EXPEDICIÓN • PESO DE EXPEDIÇÃO.....~ kg	199	210	210	210	212	212
VOLUME DI SPEDIZIONE • SHIPPING VOLUME • VOLUME À L'EXPÉDITION VERSANDVOLUMEN • VOLUMEN DE EXPEDICIÓN • VOLUME DE EXPEDIÇÃO.....~ m <sup>3</sup>	4,09	4,09	4,09	4,09	4,09	4,09
IMBALLO • PACKAGE • EMBALLAGE • VERPACKUNG • EMBAL. • EMBAL.....cm	A+B+C <sup>(x)</sup>	A+B+C <sup>(x)</sup>	A+B+C <sup>(x)</sup>	A+B+C <sup>(x)</sup>	A+B+C <sup>(x)</sup>	A+B+C <sup>(x)</sup>

(x) A: parete • panele • panneau • Paneel • parede • pareda: 206x126x93 - kg 49/88 (ST2) • kg 55/94 (ELT3, 4, 7) • kg 57/96 (ELT13, 15)

B: piatto doccia • shower tray • plateau de douche • Duschwanne • plato de ducha • fundo do ducha: 135x93x40 - kg 20/26 (ST2) • kg 25/31 (ELT3, 4, 7, 13, 15)

C: cristalli • glasses • vitres • Gläse • cristales • cristais: 220x112x48 - kg 50/85



**CARATTERISTICHE ELETTRICHE • ELECTRIC SPECIFICATIONS • CARACTERISTIQUES ELECTRIQUES**

**ELEKTRO-ANGABEN • CARACTERISTICAS ELECTRICAS • CARACTERÍSTICAS ELÉCTRICAS**

	ST2	ELT3	ELT4	ELT7	ELT13	ELT15
VOLT.....V	-	220/240	220/240	220/240	220/240	220/240
HERTZ.....Hz	-	50	50	50	50	50
AMPÈRE (BAGNO TURCO) • (STEAM BATH) • (HAMMAM) • (DAMPFBAD) • (BAÑO TURCO) • (BANHO TURCO).....A	-	11 <sup>(k)</sup>	11 <sup>(k)</sup>	11 <sup>(k)</sup>	11 <sup>(k)</sup>	11 <sup>(k)</sup>
KW (BAGNO TURCO) • (STEAM BATH) • (BAIN TURC) • (DAMPFBAD) • (BAÑO TURCO) • (BANHO TURCO).....kW	-	2,5 <sup>(j)(k)</sup>	2,5 <sup>(j)(k)</sup>	2,5 <sup>(j)(k)</sup>	2,5 <sup>(j)(k)</sup>	2,5 <sup>(j)(k)</sup>

(j) potenza assorbita • power absorption • puissance absorbée • Leistungsaufnahme • potencia absorbida • potência absorvida **MAX 2,5 kW**

(k) a 230 V • a 230 V • à 230 V • hat 230 V • a 230 V • a 230 V